

Relevamiento Anual 2014

<http://200.71.225.234/ra2014>
relevamientoanual@gmail.com



**Dpto. Estadística
y Censo Escolar**



Inicio de sección

Para el acceso a la carga de datos del Relevamiento Anual ingrese el Usuario y Contraseña: En *Contraseña*, Usted debe transcribir el CUE (9 dígitos sin guión) que aparece en el ángulo superior derecho de la etiqueta del cuadernillo.

Ejemplo:

300010200 (para la escuela Sede).

300010201 (para el primer anexo de la escuela Sede).

300010202 (para el segundo anexo de la escuela Sede).

Los establecimientos cuentan con *un número único* (de 9 dígitos) que lo identifica a nivel nacional; dicho número se denomina *CUE* (Código Único de Establecimiento), este se compone de la siguiente manera:

Ministerio de Educación
Presidencia de la Nación

2013

RA WEB
Relevamiento Anual

Bienvenido al sistema de carga del RELEVAMIENTO ANUAL 2013

Para ingresar al sistema indique su nombre de usuario y contraseña

Usuario:

Contraseña:

INGRESAR

El navegador que está utilizando no es 100% compatible con la aplicación.
Se recomienda utilizar [Firefox](#) ([descargar](#))

30 00102 00

Código indicativo de la provincia

Indica el número de Anexo

PANTALLA INICIAL CUANDO SE ACCEDE AL SISTEMA RAWEB



Inicio

Localizaciones

Salir

Listado de Localizaciones

Resultado: Mostrando artículos 1-1 de 1.

Anterior | 1 | Siguiente

Cueanexo	Código Jurisdiccional	Nombre	Estado	Filtrar
			-Cualquiera-	Borrar Filtrar
300193700	1- M-12-020	ESCUELA SECUNDARIA 20 ROSARIO VERA PEÑALOZA EX 105	En carga	Ingresar

ACCESO A LOS DISTINTOS CUADERNILLOS

CUE-Anexo: 3001937-00

Nombre ESCUELA SECUNDARIA 20 ROSARIO VERA PEÑALOZA EX 105
Cueanexo 300193700
Codigo jurisdiccional 1 - M-12-020
Estado Activo
Responsable [REDACTED]
Oferta (Activo) Común - Secundaria Completa req. 6 años
Oferta (Activo) Adultos - Secundaria Completa
Oferta (Baja) Común - EGB 3 req. 6 años

Actualizar Datos

Lista de Cuadernillos

AD Adultos (Violeta)	Confirmado ✓	Ver	Declaración Jurada	Imprimir cuadernillo
Características del Establecimiento (Todos)	Verificado ✓	Ver	Confirmar	
CO Común y Artística S/EGB (Celeste)	En carga	Ver	Verificar	

La **CARACTERISTICAS** del establecimiento
Se comporta como un cuadernillo distinto

RELEVAMIENTO ANUAL 2014

Escuelas Secundarias

Planes y títulos de Secundaria/Medio

3.A – PLANES

Llenar con ceros
 Sin Inf / NC

Nro. de Orden de Plan de Estudio	Denominación del Plan de Estudio /Título de nivel Secundario/Medio/Polimodal	Nivel	Duración en años	Certificación requerida para el ingreso	Examen de Ingreso	Edad Mínima para el ingreso	Articulación con otras titulaciones	Modalidad de Dictado	Orientación
1	42010023 Bachiller con orientación en economía y administración	M - M	6	1 - Primaria 6 :	N - Nc	0	3 - No articul	P - Pres:	1 - Bachil
2	Bachiller con orienta								
	24020011 Bachiller con orientación en ciencias exactas y naturales								
	24020016 Bachiller con orientación en recursos naturales								
	24030002 Bachiller con orientación en ciencias naturales, salud y ambiente								
	24030007 Bachiller con orientación ecológica								
	24030008 Bachiller con orientación en ecología								
	24030021 Bachiller con orientación en tecnología y medio ambiente								
	24030025 Bachiller con orientación en ecología, recursos y calidad de vida								
	31010009 Bachiller con orientación agropecuaria								
	31010011 Bachiller con orientación agraria								

- ✓ Solo declaran el ciclo básico las escuelas que **no tienen ciclo superior** implementado y consignar en la columna "Orientación" "Ciclo Básico"
- ✓ Escuelas con el ciclo superior lo declararan al Ciclo básico con N° de Orden 0 (cero) en el cuadro 3.1

Matrícula de Secundaria/Medio

3.1 – ALUMNOS MATRICULADOS Y REPITIENTES POR SECCIÓN/DIVISIÓN

Borrar filas 00 Llenar con ceros Totales

Nro. de Orden de Plan de Estudio	Denominación del Plan de Estudio/Título	Nivel	Año de estudio	Turno	Nombre de la División	Tipo de División	Orientación	Alumnos		Alumnos por edad en años cumplidos al 30 de junio de diciembre de 2012 por					
								Total	Varones	11 y Menos	12	13	14	15	16
0	Ciclo Básico	M - Me	1 - 1e	M - Ma		I - Ind	2 - Ciclo	25	1	0	20	5	0	0	
0	Ciclo Básico	M - Me	1 - 1e	M - Ma		I - Ind	2 - Ciclo	23	15	0	20	2	1	0	
0	Ciclo Básico	M - Me	2 - 2d	M - Ma		I - Ind	2 - Ciclo	20	10	0	0	18	2	0	
0	Ciclo Básico	M - Me	3 - 3e	M - Ma		I - Ind	2 - Ciclo	18	8	0	0	0	15	3	
1	42010023 Bachiller con orientación en eco	M - Me	4 - 4tc	T - Ta		I - Ind	1 - Bachi	13	7	0	0	0	0	13	
1	42010023 Bachiller con orientación en eco	M - Me	5 - 5tc	T - Ta		I - Ind	1 - Bachi	20	10	10	0	0	0	0	
1	42010023 Bachiller con orientación en eco	M - Me	6 - 6tc	T - Ta		I - Ind	1 - Bachi	20	12	10	0	0	0	0	

Todas las escuelas orientadas deben declarar en la columna **ORIENTACION** "1 – Bachiller" así sea la orientación en Economía y administración, comunicación, etc. no deja de ser un bachiller.

CICLOS BASICOS

- 2** – ciclo básico (p/ escuelas orientadas)
- 8** – Ciclo Básico Técnico (p/ escuelas técnicas)
- 70** – Ciclo Básico Agrario (p/ Escuelas Agropecuarias)

- 1 - Bachiller
- 2 - Ciclo Básico
- 3 - Comercial
- 4 - Técnica
- 5 - Agropecuaria
- 6 - Artística/Arte
- 7 - Otras
- 8 - Ciclo Básico Técnico
- 10 - Ciencias Sociales y Humanidades
- 11 - Lenguas
- 20 - Ciencias Naturales
- 30 - Economía y Gestión de las Organizaciones
- 31 - Economía y Administración
- 32 - Informática
- 40 - Producción de Bienes y Servicios
- 50 - Comunicación, Artes y Diseño
- 60 - Ciclo Básico Artístico
- 61 - Comunicación
- 70 - Ciclo Básico Agrario

2013

Verificar

Celeste S/EGB - Página 30

Anterior

Siguiente

ROJO ERROR AMARILLO ADVERTENCIA

Metodología para todos los cuadros

Matrícula de Secundaria/Medio

3.1 - ALUMNOS MATRICULADOS Y REPITIENTES POR SECCIÓN/DIVISIÓN

Hro. de Orden de Plan de Estudio	Denominación del Plan de Estudio / Título	Nivel	Año de estudio	Turno	Nombre de la División	Tipo de División	Orientación	Alumnos		Alumnos por edad en años cumplidos al 30 de Junio de 2013 para el período común y al 31 de diciembre de 2012 para el período especial												Repitientes			
								Total	Varones	11 y Menos	12	13	14	15	16	17	18	19	20 a 24	25 y más	Total	Varones			
								0	Ciclo Básico	M - M	1 - 1a	M - M	a	1 - Inc	2 - Ciclo	25	1	0	20	4	0	0	0	0	0
0	Ciclo Básico	M - M	1 - 1a	M - M	b	1 - Inc	2 - Ciclo	23	15	0	20	2	1	0	0	0	0	0	0	0	0	0	0	0	0
0	Ciclo Básico	M - M	2 - 2a	M - M	a	1 - Inc	2 - Ciclo	20	10	0	0	18	2	0	0	0	0	0	0	0	0	0	0	0	0
0	Ciclo Básico	M - M	3 - 3a	M - M	a	1 - Inc	2 - Ciclo	18	8	0	0	0	15	3	0	0	0	0	0	0	0	0	0	0	0
1	42010023 Bachiller con orientación en ec	M - M	4 - 4a	T - T	a	1 - Inc	1 - Bachi	13	7	0	0	0	0	13	0	0	0	0	0	0	0	0	0	0	0

A continuación se detallarán cada uno de estos errores

Cuadernillos con error no se considerará por terminado el relevamiento

- ❗ Error 6 - Cantidad de alumnos por edad (24) difiere de total de alumnos (25)
- ⚠ Advertencia: 1057 - Declara Alumnos con sobreedad y no declara Repitientes (4 veces)
- ❗ Error 501 - No pueden quedar filas incompletas en este cuadro

Cuadros con error que dependen de datos de este cuadro

- ⚠ Cuadro M.1, presenta Error 142
- ⚠ Cuadro M.1, presenta Error 143

- ✓ En ningún caso puede haber celdas vacías, las que no tengan información de alumnos, deberán completarse con 0 (cero).
- ✓ Se mostrará en color rojo la celda, fila o cuadro con error y debajo del cuadro una leyenda sobre el error o advertencia.
- ✓ El color Amarillo en la celdas, no es error, es una advertencia de posible error u omisión, para este caso de advertencia, si hay alumnos con sobre-edad, no hay repitientes? o se omitió la información?

ERROR DE FILA

Borrar filas **00** Llenar con ceros Totales

3.1 - ALUMNOS MATRICULADOS Y REPITIENTES POR SECCIÓN/DIVISIÓN

Hro. de Orden de Plan de Estudio	Denominación del Plan de Estudio / Título	Nivel	Año de estudio	Turno	Nombre de la División	Tipo de División	Orientación	Alumnos		Alumnos por edad en años cumplidos al 30 de Junio de 2013 para el periodo común y al 31 de diciembre de 2012 para el periodo especial												Repitientes			
								Total	Varones	11 y menos	12	13	14	15	16	17	18	19	20 a 24	25 y más	Total	Varones			
0	Ciclo Básico	M - M	1 - 1a	M - M	a	1 - Inc	2 - Ciclo	25	1	0	20	4	0	0	0	0	0	0	0	0	0	0	0	0	0
0	Ciclo Básico	M - M	1 - 1a	M - M	b	1 - Inc	2 - Ciclo	23	15	0	20	2	1	0	0	0	0	0	0	0	0	0	0	0	0
0	Ciclo Básico	M - M	2 - 2a	M - M	a	1 - Inc	2 - Ciclo	27	10	0	0	18	2	0	0	0	0	0	0	0	0	0	0	0	0
0	Ciclo Básico	M - M	3 - 3a	M - M	a	1 - Inc	2 - Ciclo	18	8	0	0	0	15	3	0	0	0	0	0	0	0	0	0	0	0
1	42010023 Bachiller con orientación en ec	M - M	4 - 4a	T - T	a	1 - Inc	1 - Bachi	13	7	0	0	0	0	13	0	0	0	0	0	0	0	0	0	0	0

Explicación / Orientación
Del error o advertencia

Error 5 - Cantidad de alumnos por edad (24) difiere de total de alumnos (25)

Advertencia 1057 - Declara Alumnos con sobriedad y no declara Repitientes (4 veces)

Error 501 - No pueden quedar filas incompletas en este cuadro

Cuadros con error que dependen de datos de este cuadro

Cuadro M.1, presenta Error 142

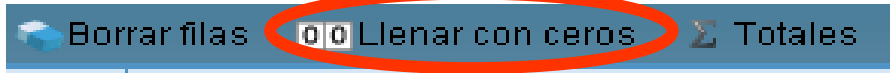
Cuadro M.1, presenta Error 143

Error

No coincide la suma

- ✓ Para pasar de una celda a otra presionamos la tecla enter \leftarrow o la tecla TAB \rightleftarrows
- ✓ La sumatoria de todas las edades del Grado/año de la fila indicada dese ser igual al total
- ✓ Una vez terminada la carga se recomienda utilizar el botón "Totales" para verificar el total de la matricula de su escuela Σ Totales

ERROR DE FILA



Matrícula de Secundaria/Medio

3.1 - ALUMNOS MATRICULADOS Y REPITIENTES POR SECCIÓN/DIVISIÓN

Borrar filas Llenar con ceros Totales

Nro. de Orden de Plan de Estudio	Denominación del Plan de Estudio, Título	Nivel	Año de estudio	Turno	Nombre de la División	Tipo de División	Orientación	Alumnos		Alumnos por edad en años cumplidos al 30 de junio de 2013 para el periodo común y al 31 de diciembre de 2012 para el periodo especial											Repitientes				
								Total	Varones	11 y Menos	12	13	14	15	16	17	18	19	20 a 24	25 y más	Total	Varones			
0	Ciclo Básico	M - M	1 - 1e	M - M	a	1 - Inc	2 - Ciclo	25	1	0	20	4	0	0	0	0	0	0	0	0	0	0	0	0	0
0	Ciclo Básico	M - M	1 - 1e	M - M	b	1 - Inc	2 - Ciclo	23	15	0	20	2	1	0	0	0	0	0	0	0	0	0	0	0	0
0	Ciclo Básico	M - M	2 - 2c	M - M	a	1 - Inc	2 - Ciclo	20	0	0	0	18	2	0	0	0	0	0	0	0	0	0	0	0	0
0	Ciclo Básico	M - M	3 - 3e	M - M	a	1 - Inc	2 - Ciclo	18	8	0	0	0	15	3	0	0	0	0	0	0	0	0	0	0	0
1	42010023 Bachiller con orientación en ec	M - M	4 - 4e	T - T	a	1 - Inc	1 - Bachi	13	7	0	0	0	0	13	0	0	0	0	0	0	0	0	0	0	0

Agregar Fila

❗ Error 6 - Cantidad de alumnos por edad (24) difiere de total de alumnos (25)
⚠ Advertencia 1057 - Declarar Alumnos con sobriedad y no declara Repitientes (4 veces)
❗ Error 501 - No pueden quedar filas incompletas en este cuadro

Cuadros con error que dependen de datos de este cuadro

⚠ Cuadro M.1, presenta Error 142
⚠ Cuadro M.1, presenta Error 143

Error

Quedo una celda en Blanco

- ✓ En ningún caso y como metodología para todos los cuadros pueden quedar celdas vacías.
- ✓ Se implemento un botón para acelerar la carga, observe que en la esquina superior izquierda hay una serie de botones, dentro de los cuales se encuentra el botón **“Llenar con ceros”**

AMARILLO ADVERTENCIA

No es considera error

Matrícula de Secundaria/Medio

3.1 - ALUMNOS MATRICULADOS Y REPITIENTES POR SECCIÓN/DIVISIÓN

Hro. de Orden de Plan de Estudio	Denominación del Plan de Estudio / Título	Nivel	Año de estudio	Turno	Nombre de la División	Tipo de División	Orientación	Alumnos		Alumnos por edad en años cumplidos al 30 de Junio de 2013 para el periodo común y al 31 de diciembre de 2012 para el periodo especial											Repetidores				
								Total	Varones	11 y Menos	12	13	14	15	16	17	18	19	20 a 24	25 y más	Total	Varones			
0	Ciclo Básico	M - M	1 - 1a	M - M	a	1 - Inc	2 - Ciclo	25	1	0	20	4	0	0	0	0	0	0	0	0	0	0	0	0	0
0	Ciclo Básico	M - M	1 - 1a	M - M	b	1 - Inc	2 - Ciclo	23	15	0	20	2	1	0	0	0	0	0	0	0	0	0	0	0	0
0	Ciclo Básico	M - M	2 - 2a	M - M	a	1 - Inc	2 - Ciclo	20	10	0	0	18	2	0	0	0	0	0	0	0	0	0	0	0	0
0	Ciclo Básico	M - M	3 - 3a	M - M	a	1 - Inc	2 - Ciclo	18	8	0	0	0	15	3	0	0	0	0	0	0	0	0	0	0	0
1	42010023 Bachiller con orientación en eco	M - M	4 - 4a	T - T	a	1 - Inc	1 - Bachi	13	7	0	0	0	0	13	0	0	0	0	0	0	0	0	0	0	0

Agregar Fila

❗ Error 6 - Cantidad de alumnos por edad (24) difiere de total de alumnos (25)
❗ Advertencia: 1057 - Declara Alumnos con sobriedad y no declara Repetidores (4 veces)
❗ Error 501 - No pueden quedar filas incompletas en este cuadro

Cuadros con error que dependen de datos de este cuadro

⚠ Cuadro M.I. presenta Error 142
⚠ Cuadro M.I. presenta Error 143

Advertencia

El color Amarillo en la celdas, no es error, es una advertencia de posible error u omisión de datos

- ✓ Para este caso la advertencia consiste en la no declaración de repitientes.
- ✓ no hay repitientes? O se omitió esta información?

3.2 – DIVISIONES MÚLTIPLES

Llenar con ceros

Divisiones multiples integradas por alumnos de:	Cantidad de divisiones múltiples
Secundario/Polimodal exclusivamente	<input type="text" value="0"/>
Secundario/Polimodal y Primario	<input type="text" value="0"/>
Secundario / Polimodal / Primario / Inicial	<input type="text" value="0"/>

3.2.B – DIVISIONES MULTIPLAN

Llenar con ceros

Divisiones Multiplan	<input type="text" value="0"/>
----------------------	--------------------------------

3.3 – ALUMNOS CON DOMICILIO EN OTRA JURISDICCIÓN / PROVINCIA / PAÍS LIMÍTROFE

Sin Inf / NC


	Jurisdicción / Provincia	País Limítrofe
Secundario / Medio	<input type="text"/>	<input type="text"/>
Polimodal	<input type="text"/>	<input type="text"/>

3.4 – ALUMNOS EXTRANJEROS POR PAÍS/CONTINENTE DE ORIGEN

Llenar con ceros Sin Inf / NC



País/Continente	Bolivia	Brasil	Chile	Paraguay	Perú	Uruguay	Otros países de América	Europa	Asia	Otros
Secundario / Medio	<input type="text" value="0"/>	<input type="text" value="0"/>	<input type="text" value="0"/>	<input type="text" value="0"/>	<input type="text" value="0"/>	<input type="text" value="0"/>	<input type="text" value="0"/>	<input type="text" value="0"/>	<input type="text" value="0"/>	<input type="text" value="0"/>
Polimodal	<input type="text"/>	<input type="text"/>	<input type="text"/>	<input type="text"/>	<input type="text"/>	<input type="text"/>	<input type="text"/>	<input type="text"/>	<input type="text"/>	<input type="text"/>

3.5 – ALUMNOS CON ALGÚN TIPO DE DISCAPACIDAD

 Borrar filas Llenar con ceros Sin Inf / NC

Nivel	Con Seguimiento Docente del Sector Estatal	Con Seguimiento Docente del Sector Privado	Sin Seguimiento Docente
Secundario / Medio	0	0	0
Polimodal			

3.6 – ALUMNOS EN CONTEXTOS DE PRIVACIÓN DE LIBERTAD


 Borrar filas Llenar con ceros Sin Inf / NC  Totales

Nivel	Total	Varones
Secundario / Medio		
Polimodal		

3.6.B – ALUMNOS EN CONTEXTOS DE PRIVACIÓN DE LIBERTAD

 Borrar filas Sin Inf / NC

Consigne el nombre de los centros de detención de donde provienen los alumnos

 Agregar Fila

 Verificar

 Anterior

 Siguiente

Matrícula de Secundaria/Medio

Este cuadro solo lo completan las escuelas urbanas que reciben alumnos del ámbito rural

3.7 – ALUMNOS PROVENIENTES DEL ÁMBITO RURAL

Borrar filas Llenar con ceros Sin Inf/NC Totales

Nivel	Total	Varones
Secundario / Medio	15	10
Polimodal		

3.8 – ALUMNOS DE POBLACIÓN INDÍGENA Y/O HABLANTES DE LENGUAS INDÍGENAS

Borrar filas Llenar con ceros Sin Inf/NC Totales

Nivel	Total	Varones
Secundario / Medio	0	0
Polimodal		

3.9 – ALUMNOS JORNADA EXTENDIDA/COMPLETA

Sin Inf/NC

Nivel	Jornada Extendida		Jornada Completa	
	Duración de horas reloj semanales	Cantidad de alumnos	Duración de horas reloj semanales	Cantidad de alumnos
Secundario / Medio				
Polimodal				

Este establecimiento no cuenta con Jornada Extendida/Completa por eso se consigna

Sin Inf/NC, si se completaría con cero(0) quedaría que tiene jornada extendida sin horas ni alumnos
Si tuviera Jornada Extendida o Completa deberá declarar la cantidad de Hs. **RELOJ** semanales y la cantidad de alumnos

3.11 – MATRÍCULA DE PLAN FINES

Borrar filas Llenar con ceros Sin Inf/NC Totales

	Total	Varones
Línea deudores de materias	0	0
Línea trayectos educativos	0	0

Cuadro incorporado
En relevamiento 2013

CUADROS QUE SE CRUZAN CON CUADRO 3.1 DE MATRICULA

Alumnos por idioma debe ser \leq a matricula total
Para este ejemplo 139 alumnos matriculados

Toda la matricula tiene idioma extranjero

3.10 – ALUMNOS QUE RECIBEN ENSEÑANZA DE IDIOMA

Borrar filas Llenar con ceros Sin Inf / NC

Idioma	Inglés	Francés	Portugués	Italiano	Alemán	Otro	Más de uno
Secundario / Medio	139	0	0	0	0	0	0
Polimodal							

3.10 – ALUMNOS QUE RECIBEN ENSEÑANZA DE IDIOMA

Borrar filas Llenar con ceros Sin Inf / NC

Idioma	Inglés	Francés	Portugués	Italiano	Alemán	Otro	Más de uno
Secundario / Medio	100	0	39	0	0	0	0
Polimodal							

La sumatoria de alumnos por idioma es mayor a alumnos matriculados

3.10 – ALUMNOS QUE RECIBEN ENSEÑANZA DE IDIOMA

Borrar filas Llenar con ceros Sin Inf / NC

Idioma	Inglés	Francés	Portugués	Italiano	Alemán	Otro	Más de uno
Secundario / Medio	50	0	100	0	0	0	0
Polimodal							

Error 170 - El total de alumnos de Secundario / Medio (150) supera al total de alumnos declarado en el cuadro 3.1 (139).

Si en un Grado/año se imparten mas de un idioma consignarlo en “más de uno”. En características del establecimiento se detallaran para todos los casos, el o los idiomas que dicta la escuela

3.10 – ALUMNOS QUE RECIBEN ENSEÑANZA DE IDIOMA

Borrar filas Llenar con ceros Sin Inf / NC

Idioma	Inglés	Francés	Portugués	Italiano	Alemán	Otro	Más de uno
Secundario / Medio	0	0	0	0	0		139
Polimodal							

3.12 - TRAYECTORIA DE MATRÍCULA DURANTE EL CICLO LECTIVO 2012. CIERRE DEL CICLO LECTIVO 2012

Nro. de Orden de Plan de Estudio	Denominación del Plan de Estudio / Título	Nivel	Año	Orientación	Matrícula al 30/4/12 (según cuademilario 2012) (a)		Entrados (de después del 30/4/12 hasta el último día de clase) (b)				Salidos (de después del 30/4/12 hasta el último día de clase)				(1)+(2)+(3) Matrícula al último día de clase (a)+(b)-(c)-(d)		Promovidos al último día de clase del año 2012 (1)		Promovidos con examen en diciembre 2012 febrero/marzo 2013 (2)		No promovidos (incluye a los salidos sin promoción a partir de diciembre 2012 y marzo 2013) (3)		Alumnos regulares promovidos entre diciembre y febrero que vinieron de otra escuela		Otros promovidos (En otros exámenes, libros, de reválida y otros regimenes de promoción) entre el 1/5/12 y el 30/4/13	
					Total	Varones	Total	Varones	Total	Varones	Total	Varones	Total	Varones	Total	Varones	Total	Varones	Total	Varones	Total	Varones	Total	Varones		
					1	42010023 Bachiller con orientación en eco	M - IV	4 - 4º	1 - Bachi	100	50	0	0	3	0	2	0	95	50	55	30	30	15	10	5	0
2	11030013 Bachiller con orientación en sali	M - IV	4 - 4º	1 - Bachi	100	50	10	5	0	0	0	0	110	55	100	50	10	5	0	0	0	0	0	0		

Vista ampliada

3.12 - TRAYECTORIA DE MATRÍCULA DURANTE EL CICLO LECTIVO 2012. CIERRE DEL CICLO LECTIVO 2012

Nro. de Orden de Plan de Estudio	Denominación del Plan de Estudio / Título	Nivel	Año	Orientación	Matrícula al 30/4/12 (según cuademilario 2012) (a)		Entrados (de después del 30/4/12 hasta el último día de clase) (b)		Salidos (de después del 30/4/12 hasta el último día de clase)				(1)+(2)+(3) Matrícula al último día de clase (a)+(b)-(c)-(d)	
					Total	Varones	Total	Varones	Total	Varones	Total	Varones	Total	Varones
					1	42010023 Bachiller con orientación en eco	M - IV	4 - 4º	1 - Bachi	100	50	0	0	3
2	11030013 Bachiller con orientación en sali	M - IV	4 - 4º	1 - Bachi	100	50	10	5	0	0	0	0	110	55

A

B

C

A+B-C
Matricula Final
Más entrados
Menos Salidos

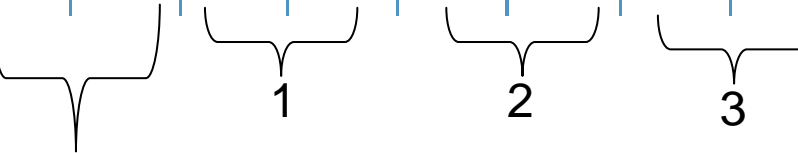
3.12 - TRAYECTORIA DE MATRÍCULA DURANTE EL CICLO LECTIVO 2012. CIERRE DEL CICLO LECTIVO 2012

Borrar filas Leer con ceros Sin It/NC

Nro. de Orden de Plan de Estudio	Denominación del Plan de Estudio / Título	Nivel	Año	Orientación	Matrícula al 30/4/12 (según cuadernillo 2012) (a)		Entrados (de después del 30/4/12 hasta el último día de clase) (b)				Salidos (de después del 30/4/12 hasta el último día de clase)				(1)+(2)+(3) Matrícula al último día de clase (a)+(b)-(c)-(d)		Promovidos al último día de clase del año 2012 (1)		Promovidos con examen en diciembre 2012 febrero/marzo 2013 (2)		No promovidos (Incluye a los salidos sin promoción a tra diciembre 2012 y marzo 2013) (3)		Alumnos regulares promovidos a tra diciembre y febrero que vinieron de otra escuela		Otros promovidos (En otros exámenes, libros, de reválida y otros regímenes de promoción) a tra el 1/5/12 y el 30/4/13	
					Total	Varones	Total	Varones	Total	Varones	Total	Varones	Total	Varones	Total	Varones	Total	Varones	Total	Varones	Total	Varones	Total	Varones		
					1	42010023 Bachiller con orientación en ec	M - M	4 - 4t	1 - Bachi	100	50	0	0	3	0	2	0	95	50	55	30	30	15	10	5	0
2	11030013 Bachiller con orientación en sal	M - M	4 - 4t	1 - Bachi	100	50	10	5	0	0	0	0	110	55	100	50	10	5	0	0	0	0	0	0		

Vista ampliada

Sexo	(1)+(2)+(3) Matrícula al último día de clase (a)+(b)-(c)-(d)		Promovidos al último día de clase del año 2012 (1)		Promovidos con examen en diciembre 2012 febrero/marzo 2013 (2)		No promovidos (Incluye a los salidos sin promoción a tra diciembre 2012 y marzo 2013) (3)		Alumnos regulares promovidos a tra diciembre y febrero que vinieron de otra escuela		Otros promovidos (En otros exámenes, libros, de reválida y otros regímenes de promoción) a tra el 1/5/12 y el 30/4/13	
	Total	Varones	Total	Varones	Total	Varones	Total	Varones	Total	Varones	Total	Varones
0	95	50	55	30	30	15	10	5	0	0	0	0
0	110	55	100	50	10	5	0	0	0	0	0	0



1+2+3

Promovidos al ultimo día de clase
 Mas Promovidos en exámenes
 Mas No Promovidos

Matrícula de Secundaria/Medio

3.13 – EGRESADOS SEGÚN TÍTULO/CERTIFICACIÓN Y PLAN DE ESTUDIOS DE NIVEL SECUNDARIO.

Sin Inf / NC

Nro. de Orden de Plan de Estudio	Denominación del Plan de Estudio/Título	Orientación	Título del nivel (Denominación exacta del Título obtenido, sin abreviaturas)	Egresados (No incluir Plan FinEs)		Egresados Plan FinEs	
				Total	Varones	Total	Varones
1	orientación en economía y administración	1 - Bachi	Bachiller con orientación en economía y administración				
2	con orientación en salud y medio ambiente	1 - Bachi	Bachiller con orientación en salud y medio ambiente				

- ✓ Deberá declarar los Egresados según la orientación del egresado.
- ✓ En este cuadro verifica los datos cargados del ultimo año de estudio del cuadro 3.12 Trayectoria de Matricula

3.14 - CARGOS DOCENTES

	Planta Funcional			Fuera de la Planta Funcional				
	TOTAL (a)+(b)+(c)	Cubiertos		Sin Cubrir (c)	Contratados	Presencias	Planes Sociales, Programas	Itinerancias
		Titular (a)	Interinos, provisorios o transitorios (b)					
Director / Regenta								
Regenta								
Vicedirector / Vicedirectora								
Subregenta								
Otros cargos directivos o de jefatura								
Auxiliar de Dirección								
Coordinador de Nivel								
Coordinador de Ciclo Básico								
Coordinador de Secundario Rural								
Secretario								
Prosecretario								
Auxiliar de Secretaría								
Profesor por Cargo								
Profesor Itinerante								
Maestro de Taller								
Maestro de Enseñanza Práctica								
Bibliotecario								
Preceptor								
Preceptor residente								
Auxiliar Docente								
Asesor Pedagógico								
Psicólogo								
Psicopedagogo								
Maestro Especial de Turmas Agropecuarias								
Tutor / Coordinador de Curso								
Tutor Plan FinEs								
Coordinador de TTP								
Coordinador de IF								
Coordinador de TAP								
Tutor Secundario Rural								
Otros cargos docentes								

Se tendrá en cuenta siempre la DESIGNACIÓN DOCENTE

Si bien esta el ítem Profesor por Cargo, la mayoría de los docentes de nivel medio, son designado por hora Cátedra

Si un docente además del cargo tiene horas cátedra deberá declarar ambos casos, Ej. Si El director, Secretario, Vice-Director, etc. además del cargo, tiene 6hs Cátedras, deberá declarar solo estas 6hs en el cuadro **3.16 Horas Cátedra**, ya que el cargo será consignado en este cuadro.

Si la escuela posee un anexo, ESJA o SNU, el cargo de rector solo se declarará en el cuadernillo que corresponda al nivel mas alto.

El asesor pedagógico es designando por horas o por cargo?


Cargos de Secundaria/Medio

3.15 – CARGOS DOCENTES ATENDIDOS POR SUPLENTES

Llenar con ceros Sin Inf / NC

	Total
Total de cargos atendidos por suplentes / reemplazantes	

3.16 – HORAS CÁTEDRA

 Borrar filas Llenar con ceros Sin Inf / NC

	Planta Funcional				Fuera de la Planta Funcional			
	TOTAL (a)+(b)+ (c)	Cubiertas		Sin Cubrir (c)	Contratados	Pasantías	Planes Sociales, Programas	Itinerantes
		Titular (a)	Interinos o provisorios (b)					
Destinadas al dictado de formación general								
Destinadas al dictado de prácticas profesionalizantes (Talleres/TTP/IF)								
Destinadas al dictado de especialización artística								
Destinadas a proyectos/programas institucionales								
Destinadas a otras actividades/funciones								
Horas cátedra de Maestros / Profesores itinerantes								

3.17 – HORAS CÁTEDRAS SEMANALES ATENDIDAS POR SUPLENTES

Llenar con ceros Sin Inf / NC

	Total
Total de horas cátedra atendidas por suplentes / reemplazantes	0


Cargos de Secundaria/Medio

3.20 – CARGOS NO DOCENTES

 Borrar filas  Llenar con ceros Sin Inf / NC

Cargos	Planta Funcional			Fuera de la Planta Funcional		
	Administrativos	Servicios y maestranza	Otros	Contratados	Pasantías	Planes Sociales, Programas
Cubiertos						
No cubiertos						

3.21 – PERSONAL EN ACTIVIDAD EN ESTE ESTABLECIMIENTO CON DESIGNACIÓN DOCENTE

 Borrar filas  Llenar con ceros Sin Inf / NC

		Total	Varones
Total docentes en actividad		T=(1+2+3+4)	
1	Docentes en actividad sólo por cargo		
2	Docentes en actividad designados sólo por horas cátedra		
3	Docentes en actividad designados por cargo y horas cátedra		
4	Docentes afectados a este establecimiento que no pertenecen a esta planta funcional	Docentes frente alumnos	
		Docentes en otras funciones	
Docentes en tareas pasivas			
Cantidad de docentes frente a alumnos pertenecientes a esta planta funcional afectados a otro establecimiento (No incluir a los contratados)			

A los efectos de una mejor visualización se dividió en dos la pantalla

	Cantidad de personas	Cantidad de Docentes itinerantes
Director/Rector		
Regente		
Vicedirector / Vicerrector		
Subregente		
Otros cargos Directivos o de Jefatura		
Auxiliar de Dirección		
Coordinador de Nivel		
Coordinador de Ciclo Básico		
Secretario		
Prosecretario		
Auxiliar de Secretaría		
Maestro de Taller		
Maestro de Enseñanza Práctica		
Preceptor		
Auxiliar Docente		
Asesor Pedagógico		
Tutor/Coordinador de Curso		
Tutor Secundario Rural		
Tutor Plan FinEs		
Bibliotecario/Asistente de Medios		
Asesor /Asistente Pedagógico		

BIBLIO		
Asesor/Asistente Pedagógico		
Ayudante de Laboratorio		
Docente de Área de Ciencias de la Educación, Filosofía, Psicología		
Docente de Área de Lengua, Literatura o afines		
Docente de Área de Ciencias Exactas, Matemática, Física y Química o afines		
Docente de Área de Ciencias Naturales, Biológicas y de la Salud		
Docente de Área de Geografía, Ecología o afines		
Docente de Área de Ciencias Sociales, Historia		
Docente de Área de Ciencias Jurídico Contables		
Docente de Área de Ciencias Agrarias y Veterinarias		
Docente de Área de Tecnología y Medios de Comunicación		
Docente de Área informática		
Docente de Área de otras Disciplinas Técnicas(Diseño, industria)		
Docente de Área de Religión		
Docente de Área de Idioma Extranjeros		
Docente de Área de Educación Física, Deportes y Recreación		
Docente de Área de Disciplinas Expresivas y Artísticas		
Psicólogo		
Psicopedagogo		
Fonoaudiólogo		
Maestro Especial de Tareas Agropecuarias		
Otras funciones docentes		



M.1 - TOTAL ALUMNOS Y SECCIONES /DIVISIONES

Borrar filas Llenar con ceros Totales

Para cada nivel del establecimiento al 30 de abril de 2013	Debe coincidir con lo declarado en:	Alumnos		Secciones/divisiones independientes/multiplan	Secciones múltiples exclusivas de cada nivel
		Total	Varones		
Nivel Inicial	Cuadro 1.1.				
Primario	Cuadro 2.1.				
Secundario / Medio / Polimodal	Cuadro 3.1.	139	63	7	0

M.1.1 - TOTAL DE ALUMNOS Y SECCIONES /DIVISIONES

Llenar con ceros Sin Inf / NC

Secciones que corresponden a varias ofertas o multinivel

M.2 - SI EL ESTABLECIMIENTO POSEE RÉGIMEN DE INTERNADO O ALBERGUE

Borrar filas Llenar con ceros Sin Inf / NC Totales

Consigne la cantidad de alumnos internos por nivel	Alumnos	
	Total	Varones
Nivel Inicial		
Primario		
Secundario / Medio / Polimodal	0	0

Corresponde al total general de la Matrícula y cantidad de secciones del cuadro 3.1

M.3 - BENEFICIARIOS DE SERVICIOS DE ALIMENTACIÓN GRATUITA

Llenar con ceros Sin Inf / NC

Servicio	Cantidad de Beneficiarios
Copa de leche	0
Almuerzo	0
Refrigerio	0
Cena	0

M.4 - TOTAL DE ALUMNOS CON ATENCIÓN DOMICILIARIA /HOSPITALARIA (AÑO ANTERIOR) CICLO LECTIVO 2012

Borrar filas Llenar con ceros Sin Inf / NC Totales

Consigne la cantidad de alumnos atendidos por nivel	Total	Varones
Jardín Maternal		
Jardín de Infantes		
Primario		
Secundario / Medio	0	0
Polimodal		

CARACTERISTICAS DEL ESTABLEIMIENTO

Características Pedagógicas – Educativas

C.1 - (Celeste) PROGRAMAS Y PROYECTOS POR NIVEL EN LOS QUE EL ESTABLECIMIENTO ESTÁ INCLUIDO

Si/ No/ NC

Programas	Nivel Inicial	Nivel primario	Nivel Secundario: Medio	Polimodal
	<input type="checkbox"/>	<input type="checkbox"/>	<input type="checkbox"/>	<input type="checkbox"/>
	<input type="checkbox"/>	<input type="checkbox"/>	<input type="checkbox"/>	<input type="checkbox"/>
	<input type="checkbox"/>	<input type="checkbox"/>	<input type="checkbox"/>	<input type="checkbox"/>
	<input type="checkbox"/>	<input type="checkbox"/>	<input type="checkbox"/>	<input type="checkbox"/>
	<input type="checkbox"/>	<input type="checkbox"/>	<input type="checkbox"/>	<input type="checkbox"/>
	<input type="checkbox"/>	<input type="checkbox"/>	<input type="checkbox"/>	<input type="checkbox"/>
	<input type="checkbox"/>	<input type="checkbox"/>	<input type="checkbox"/>	<input type="checkbox"/>
	<input type="checkbox"/>	<input type="checkbox"/>	<input type="checkbox"/>	<input type="checkbox"/>
	<input type="checkbox"/>	<input type="checkbox"/>	<input type="checkbox"/>	<input type="checkbox"/>
	<input type="checkbox"/>	<input type="checkbox"/>	<input type="checkbox"/>	<input type="checkbox"/>
	<input type="checkbox"/>	<input type="checkbox"/>	<input type="checkbox"/>	<input type="checkbox"/>
	<input type="checkbox"/>	<input type="checkbox"/>	<input type="checkbox"/>	<input type="checkbox"/>
	<input type="checkbox"/>	<input type="checkbox"/>	<input type="checkbox"/>	<input type="checkbox"/>
	<input type="checkbox"/>	<input type="checkbox"/>	<input type="checkbox"/>	<input type="checkbox"/>

C.1 - (Violeta) PROGRAMAS Y PROYECTOS POR NIVEL EN LOS QUE EL ESTABLECIMIENTO ESTÁ INCLUIDO

Si/ No/ NC

Programas	Alfabetización	Primario EGB 1 y 2	EGB 3	Secundario: Medio, Polimodal
	<input type="checkbox"/>	<input type="checkbox"/>	<input type="checkbox"/>	<input type="checkbox"/>
	<input type="checkbox"/>	<input type="checkbox"/>	<input type="checkbox"/>	<input type="checkbox"/>
	<input type="checkbox"/>	<input type="checkbox"/>	<input type="checkbox"/>	<input type="checkbox"/>
	<input type="checkbox"/>	<input type="checkbox"/>	<input type="checkbox"/>	<input type="checkbox"/>
	<input type="checkbox"/>	<input type="checkbox"/>	<input type="checkbox"/>	<input type="checkbox"/>
	<input type="checkbox"/>	<input type="checkbox"/>	<input type="checkbox"/>	<input type="checkbox"/>
	<input type="checkbox"/>	<input type="checkbox"/>	<input type="checkbox"/>	<input type="checkbox"/>
	<input type="checkbox"/>	<input type="checkbox"/>	<input type="checkbox"/>	<input type="checkbox"/>
	<input type="checkbox"/>	<input type="checkbox"/>	<input type="checkbox"/>	<input type="checkbox"/>
	<input type="checkbox"/>	<input type="checkbox"/>	<input type="checkbox"/>	<input type="checkbox"/>
	<input type="checkbox"/>	<input type="checkbox"/>	<input type="checkbox"/>	<input type="checkbox"/>
	<input type="checkbox"/>	<input type="checkbox"/>	<input type="checkbox"/>	<input type="checkbox"/>
	<input type="checkbox"/>	<input type="checkbox"/>	<input type="checkbox"/>	<input type="checkbox"/>
	<input type="checkbox"/>	<input type="checkbox"/>	<input type="checkbox"/>	<input type="checkbox"/>

De no tener educación de jóvenes y adultos, no aparecerá el presente cuadro

C.2 - ¿POSEE EL ESTABLECIMIENTO RÉGIMEN DE ALTERNANCIA?

Si/ No/ NC

SI

No

C.2 - ¿POSEE EL ESTABLECIMIENTO REGÍSTRON DE ALTERNANCIA?

Sin Inf / NC

SI

No

Se declaro matricula en Lengua extranjera

C.2 - ¿Cuales son los IDIOMAS QUE SE DICTAN EN EL ESTABLECIMIENTO?

Sin Inf / NC

Idioma		Inglés	Francés	Portugués	Italiano	Alemán	Hebreo	Lengua Indígena	Otro
Nivel Inicial	Año de estudio								
	Grado 2								
	Grado 4								
Primario	Grado 1								
	Grado 2								
	Grado 3								
	Grado 4								
	Grado 5								
	Grado 6								
	Grado 7								
Secundario / Polimodal	Ciclo Básico	<input type="checkbox"/>	<input type="checkbox"/>	<input type="checkbox"/>	<input type="checkbox"/>	<input type="checkbox"/>	<input type="checkbox"/>	<input type="checkbox"/>	<input type="checkbox"/>
	Ciclo Orientado	<input type="checkbox"/>	<input type="checkbox"/>	<input type="checkbox"/>	<input type="checkbox"/>	<input type="checkbox"/>	<input type="checkbox"/>	<input type="checkbox"/>	<input type="checkbox"/>

- ❗ Información faltante 174 - Debe información de matrícula en asignatura de idioma inglés en el Cuadro 2.10 en el Nivel Secundario (Ciclo) y no declara el idioma en el Establecimiento (2 veces)
- ❗ Información faltante 174 - Debe información de matrícula en asignatura de idioma portugués en el Cuadro 2.10 en el Nivel Secundario (Ciclo) y no declara el idioma en el Establecimiento (2 veces)

C.4 - ¿Cuales son las MATERIAS ARTÍSTICAS CURRICULARES QUE OFRECE EL ESTABLECIMIENTO PARA CADA NIVEL Y AÑO DE ESTUDIO?

Sin Inf / NC

Materias Artísticas Curriculares		Música	Artes Visuales / Plásticas	Danza	Teatro
Nivel Inicial	Año de estudio				
	Grado 2				
	Grado 4				
Primario	Grado 1				
	Grado 2				
	Grado 3				
	Grado 4				
	Grado 5				
	Grado 6				
	Grado 7				
Secundario / Polimodal	Ciclo Básico	<input type="checkbox"/>	<input type="checkbox"/>	<input type="checkbox"/>	<input type="checkbox"/>
	Ciclo Orientado	<input type="checkbox"/>	<input type="checkbox"/>	<input type="checkbox"/>	<input type="checkbox"/>

C.5 - FUNCIÓN EN EL ESTABLECIMIENTO

Sin Inf / NC

	No	SI	Cantidad de Alumnos
Un Centro de Actividades Infantiles (CAI)	<input type="checkbox"/>	<input type="checkbox"/>	
Un Centro de Actividades Juveniles (CAJ)	<input type="checkbox"/>	<input type="checkbox"/>	
El proyecto de Proyecto Puente	<input type="checkbox"/>	<input type="checkbox"/>	

Llenar con ceros Sin Inf / NC

Nivel Inicial	Primario	Secundario / Medio	Polimodal

F.1 - (Violeta) CANTIDAD DE DIAS DE CLASE EFECTIVAMENTE DICTADOS EN EL AÑO 2012

Llenar con ceros Sin Inf / NC

Alfabetización	ECB 1 y 2 / Primario	ECB 3	Egb no graduada	Secundario / Medio / Polimodal

F.2 - EL ESTABLECIMIENTO FUNCIONA EN

Sin Inf / NC

Institución Educativa	Sindicato	Empresa	Otros
<input type="checkbox"/>	<input type="checkbox"/>	<input type="checkbox"/>	<input type="checkbox"/>

F.3 - (Celeste) HORARIO DE FUNCIONAMIENTO

Borrar filas Sin Inf / NC

Nivel	Mañana	Tarde	Vespertino / Noche	Otro
Jardín Maternal	<input type="checkbox"/>	<input type="checkbox"/>	<input type="checkbox"/>	<input type="checkbox"/>
Jardín de Infantes	<input type="checkbox"/>	<input type="checkbox"/>	<input type="checkbox"/>	<input type="checkbox"/>
Primario	<input type="checkbox"/>	<input type="checkbox"/>	<input type="checkbox"/>	<input type="checkbox"/>
Secundario / Medio	<input type="checkbox"/>	<input type="checkbox"/>	<input type="checkbox"/>	<input type="checkbox"/>
Polimodal	<input type="checkbox"/>	<input type="checkbox"/>	<input type="checkbox"/>	<input type="checkbox"/>

F.3 - HORARIO DE FUNCIONAMIENTO DEL ESTABLECIMIENTO

Borrar filas Sin Inf / NC

Nivel	Mañana	Tarde	Vespertino / Noche	Otro
Alfabetización	<input type="checkbox"/>	<input type="checkbox"/>	<input type="checkbox"/>	<input type="checkbox"/>
Primario / ECB 1 y 2	<input type="checkbox"/>	<input type="checkbox"/>	<input type="checkbox"/>	<input type="checkbox"/>
ECB 3	<input type="checkbox"/>	<input type="checkbox"/>	<input type="checkbox"/>	<input type="checkbox"/>
Secundario / Medio / Polimodal	<input type="checkbox"/>	<input type="checkbox"/>	<input type="checkbox"/>	<input type="checkbox"/>

F.4 - TENENCIA DE COOPERADORA

Sin Inf / NC

Con personería Jurídica	Sin personería Jurídica	No tiene
<input type="checkbox"/>	<input type="checkbox"/>	<input type="checkbox"/>

F.5 - TIENE CONVENIO CON UNIVERSIDADES, EMPRESAS, SINDICATOS, ONG U OTROS:

Borrar filas Sin Inf/NC

	//
	//
	//
	//
	//
	//
	//
	//

Agregar Fila

F.6 - (Celeste) PARA ESTABLECIMIENTOS PRIVADOS INDIQUE SUBVENCIÓN ESTATAL

Borrar filas Sin Inf/NC

Nivel	No recibe	Hasta 25%	Más de 25% hasta 50%	Más de 50% hasta 75%	Más de 75% menos de 100%	100%
Jardín maternal						
Jardín de Infantes						
Primario						
Secundario / Medio	<input type="checkbox"/>	<input type="checkbox"/>	<input type="checkbox"/>	<input type="checkbox"/>	<input type="checkbox"/>	<input type="checkbox"/>
Polimodal						

Los establecimientos estatales consignar Sin Inf/NC (Sin información / No Corresponde)

F.6 - (Violeta) PARA ESTABLECIMIENTOS PRIVADOS INDIQUE SUBVENCIÓN ESTATAL

Sin Inf/NC

Nivel	No recibe	Hasta 25%	Más de 25% hasta 50%	Más de 50% hasta 75%	Más de 75% menos de 100%	100%
Alfabetización						
Primario / EGB 1 y 2						
EGB 3						
Secundario / Medio / Polimodal	<input type="checkbox"/>	<input type="checkbox"/>	<input type="checkbox"/>	<input type="checkbox"/>	<input type="checkbox"/>	<input type="checkbox"/>

Equipamiento, Tecnología y Pedagogía

E.1 – ¿EL ESTABLECIMIENTO ESTÁ UBICADO CERCA DE ALGÚN ORGANISMO ESTATAL EN UN RADIO DE HASTA 150 m?

Sin Inf / NC

Si	<input checked="" type="checkbox"/>
No	<input type="checkbox"/>

E.2 – DICHO ORGANISMO ES:

Sin Inf / NC

	Organismo
Nacional	<input checked="" type="checkbox"/>
Provincial	<input type="checkbox"/>
Municipal	<input type="checkbox"/>

E.3 – EN LA ZONA (1 km) EN LA QUE ESTÁ UBICADO EL ESTABLECIMIENTO

Sin Inf / NC

	Si	No
1.¿Hay Servicio de telefonía fija?	<input type="checkbox"/>	<input type="checkbox"/>
2.¿Hay Servicio de Video Cable?	<input type="checkbox"/>	<input type="checkbox"/>

Mal consignado, el establecimiento conoce si hay o no telefonía o cable video

E.4 - ¿EL ESTABLECIMIENTO DISPONE DE ENERGÍA ELÉCTRICA?

Sin Inf / NC

Si	<input checked="" type="checkbox"/>
No	<input type="checkbox"/>

E.4.1 - INDICAR FUENTE:

Sin Inf / NC

	Fuente de Energía.
Red Pública	<input checked="" type="checkbox"/>
Grupo electrógeno	<input type="checkbox"/>
Panel fotovoltaico / solar	<input type="checkbox"/>
Generador eólico	<input type="checkbox"/>
Generador hidráulico	<input type="checkbox"/>
Otro	<input type="checkbox"/>

Para las Cooperativas eléctricas, tildar **Red Pública**

E.5 - INDIQUE SI EL ESTABLECIMIENTO CUENTA CON EL SIGUIENTE EQUIPAMIENTO EN CONDICIONES DE USO

Sin Inf / NC

Indicar equipamiento:	Si	No
Televisor	<input type="checkbox"/>	<input type="checkbox"/>
Video-reproductor / videograbadora	<input type="checkbox"/>	<input type="checkbox"/>
Sistema multimedia o Cañón	<input type="checkbox"/>	<input type="checkbox"/>
Scanner	<input type="checkbox"/>	<input type="checkbox"/>
Cámara de video para computadora (webcam)	<input type="checkbox"/>	<input type="checkbox"/>
Reproductor de CD	<input type="checkbox"/>	<input type="checkbox"/>
Reproductor de DVD	<input type="checkbox"/>	<input type="checkbox"/>
Impresora	<input type="checkbox"/>	<input type="checkbox"/>
Equipo emisor de radio AM/FM	<input type="checkbox"/>	<input type="checkbox"/>
Equipo receptor de radio AM/FM	<input type="checkbox"/>	<input type="checkbox"/>
Servidor para uso escolar	<input type="checkbox"/>	<input type="checkbox"/>

E.6 – EL ESTABLECIMIENTO ¿TIENE COMPUTADORAS EN FUNCIONAMIENTO?

Sin Inf / NC

Si

No

Si tilda en **NO**, se cierran los cuadros para la carga

E.6.1 – (Celeste) CANTIDAD DE COMPUTADORAS SEGÚN USO EN CADA NIVEL

 Borrar filas  Llenar con ceros Sin Inf / NC  Totales

Computadoras Por tipo y uso	Total	Nivel Inicial	Primario	Secundario/Polimodal	Biblioteca
Con fines administrativos exclusivamente					
Con fines pedagógicos exclusivamente					
Ambos tipos de fines					
Netbook y Notebook uso de Alumnos					
Netbook y Notebook uso de Docentes					

E.6.1 – (Violeta) CANTIDAD DE COMPUTADORAS SEGÚN USO EN CADA NIVEL

 Borrar filas  Llenar con ceros Sin Inf / NC  Totales

Computadoras Por tipo y uso	Total	Alfabetización	EGB 1 y 2/Primario	EGB 3	Egb no graduada	Secundario/Medio/Polimodal	Biblioteca
Con fines administrativos exclusivamente							
Con fines pedagógicos exclusivamente							
Ambos tipos de fines							
Netbook y Notebook uso de Alumnos							
Netbook y Notebook uso de Docentes							

E.7 - SEÑALE QUÉ TIPO DE SOFTWARE SE UTILIZA EN EL ESTABLECIMIENTO

 Borrar filas Sin Inf / NC

Tipo de Software	Si	No
Procesador de Texto	<input type="checkbox"/>	<input type="checkbox"/>
Planilla de Calculo	<input type="checkbox"/>	<input type="checkbox"/>
Presentaciones	<input type="checkbox"/>	<input type="checkbox"/>
Editor de sitios web	<input type="checkbox"/>	<input type="checkbox"/>
Diseño	<input type="checkbox"/>	<input type="checkbox"/>
Base de Datos	<input type="checkbox"/>	<input type="checkbox"/>
Lenguaje de Programación	<input type="checkbox"/>	<input type="checkbox"/>
Software Educativo de Matemática	<input type="checkbox"/>	<input type="checkbox"/>
Software Educativo de Lengua	<input type="checkbox"/>	<input type="checkbox"/>
Software Educativo de Ciencias Sociales	<input type="checkbox"/>	<input type="checkbox"/>
Software Educativo de Ciencias Naturales	<input type="checkbox"/>	<input type="checkbox"/>
Software Educativo de otras áreas	<input type="checkbox"/>	<input type="checkbox"/>
Otros	<input type="checkbox"/>	<input type="checkbox"/>

No deje ningún casillero sin responder
Por SI o por NO

E.8 - ¿DISPONE DE SALA O LABORATORIO DE INFORMÁTICA?

Sin Inf / NC

Si	<input type="checkbox"/>
No	<input type="checkbox"/>

E.9 - ¿HAY DOCENTES DE INFORMÁTICA EN EL ESTABLECIMIENTO?

Sin Inf / NC

Si	<input type="checkbox"/>
No	<input type="checkbox"/>

E.9.1 - ¿CÚANTOS DOCENTES DE INFORMÁTICA HAY EN EL ESTABLECIMIENTO?

Llenar con ceros Sin Inf / NC

¿Cuántos?	<input type="text"/>
-----------	----------------------

E.10 - ¿HAY EN EL RESTO DEL PERSONAL QUIEN SEPA UTILIZAR LA COMPUTADORA?

Sin Inf / NC

Si	<input type="checkbox"/>
No	<input type="checkbox"/>

E.10.1 - ¿CÚANTOS EN EL RESTO DEL PERSONAL SABEN USAR LA COMPUTADORA?

00 Llenar con ceros Sin Inf / NC

¿Cuántos?

E.11 - ¿ESTAN LAS COMPUTADORAS CONECTADAS EN RED?

Sin Inf / NC

Si	<input type="checkbox"/>
No	<input type="checkbox"/>

E.12 - ¿POSEE CONEXIÓN A INTERNET?

Sin Inf / NC

Si	<input type="checkbox"/>
No	<input type="checkbox"/>

E.13 - EL SERVICIO QUE UTILIZA ES

Sin Inf / NC

Gratis	<input type="checkbox"/>
Pago	<input type="checkbox"/>

E.14 - ¿QUÉ TIPO DE CONEXIÓN TIENE?

Sin Inf / NC

	Conexión
Teléfono	<input type="checkbox"/>
Adsl	<input type="checkbox"/>
Cable Módem	<input type="checkbox"/>
Satelital	<input type="checkbox"/>
Internet Móvil	<input type="checkbox"/>
Otro Tipo	<input type="checkbox"/>

E.15 - ¿TIENE RESTRICCIONES EN EL TIEMPO DE USO?

Sin Inf / NC

Si	<input type="checkbox"/>
No	<input type="checkbox"/>

E.16 - INDICAR LA CAUSA:

Sin Inf / NC

	Causa
No puede cubrir los costos	<input type="checkbox"/>
Tiene una sola línea telefónica	<input type="checkbox"/>
Otra	<input type="checkbox"/>

E.17 - ¿SE REALIZAN ACTIVIDADES DE ENSEÑANZA UTILIZANDO INTERNET?

Sin Inf / NC

Si	No
<input type="checkbox"/>	<input type="checkbox"/>

E.18 - ¿EL ESTABLECIMIENTO RECIBE CONTENIDOS EDUCATIVOS DIGITALES DE ORGANISMOS ESTATALES (NACIONAL, PROVINCIAL, MUNICIPAL)?

Sin Inf / NC

Si	No
<input type="checkbox"/>	<input type="checkbox"/>

E.19 - ¿EL ESTABLECIMIENTO CUENTA CON UN ESPACIO VIRTUAL (SITIO WEB INSTITUCIONAL, AULA VIRTUAL, BANCO DE INFORMACION) PARA REUNIR MATERIALES DE USO PEDAGOGICO DESTINADOS AL PERSONAL DOCENTE?

Sin Inf / NC

Si	No
<input type="checkbox"/>	<input type="checkbox"/>

E.20 - ¿EL ESTABLECIMIENTO CUENTA CON PERSONAL PARA SERVICIOS DE MANTENIMIENTO DE COMPUTADORA Y OTRO EQUIPAMIENTO?

Sin Inf / NC

Si	No
<input type="checkbox"/>	<input type="checkbox"/>

E.21 - SE TRATA DE:

Borrar filas Sin Inf / NC

	Si	No
Personal del establecimiento	<input type="checkbox"/>	<input type="checkbox"/>
Personal enviado por el nivel central	<input type="checkbox"/>	<input type="checkbox"/>
Otro tipo de servicio	<input type="checkbox"/>	<input type="checkbox"/>

Sistema de Gestión Escolar

S.1 – EMPLEA ALGÚN SISTEMA COMPUTARIZADO DE GESTIÓN ESCOLAR

Sin Inf / NC

Si	<input type="checkbox"/>
No	<input checked="" type="checkbox"/>

S.1.1 – INDIQUE EL TIPO DE SISTEMA DE GESTIÓN ESCOLAR QUE EMPLEA

Sin Inf / NC

Tipo de Sistema de gestión escolar	Si
Provisto por el Ministerio de Educación/Consejo Escolar	<input type="checkbox"/>
Otro sistema desarrollado por terceros	<input type="checkbox"/>
Un sistema que fue encargado por el establecimiento	<input type="checkbox"/>
Planilla de cálculo	<input type="checkbox"/>

S.1.2 – ¿CÚAL ES EL NOMBRE DE DICHO SISTEMA?

Sin Inf / NC

Nombre: (Consigne el nombre del Sistema, si Ud. marcó la opción 1 o la 2)

Biblioteca

B.1 – EXISTENCIA DE BIBLIOTECA ¿En el establecimiento funciona al menos una biblioteca?

Sin Inf / NC

Si	<input type="checkbox"/>
No	<input checked="" type="checkbox"/>